

creating

NORDWALL™

Classic clean lines, dynamic use of engineered glass, aluminium and stainless steel.
This is IDEA.
Linee essenziali e trasparenti, uso dinamico del vetro, alluminio e acciaio. Questa è "IDEA"

This highly advanced and functional dividing and interactive system was developed using Nordwall's unrivalled working experience and knowledge. IDEA has been designed and developed to create uniquely elegant practical solutions.

*Questo "sistema parete" altamente evoluto, funzionale ed interattivo, è stato sviluppato usando tutta la lunga esperienza e conoscenza di Nordwall nelle pareti mobili.
"IDEA" è stata pensata, disegnata e sviluppata per creare soluzioni moderne, uniche, eleganti e pratiche.*

The integral flexibility of the IDEA system affords total freedom to construct innovative yet versatile contemporary environments. La totale flessibilità del "sistema IDEA" permette, in completa libertà, di realizzare ambienti di lavoro innovativi, versatili e contemporanei.

idea
NORDWALL

idea
NORDWALL

NORDWALL™



Nordwall S.p.a.
Via dell'Industria, 32 - Z.I.
35028 POME DI SACCO (PD)
ITALY
Tel. +39 049 58 42 333 r.a.
Fax +39 049 58 42 591
E-Mail: nordwall@nordwall.com
www.nordwall.com


Nordwall S.p.a.
Vicolo Valtolina, 15
20090 CINISELLO BALSAMO (MI)
ITALY
Tel. +39 02 66 04 57 07 r.a.
Fax +39 02 66 04 57 07
E-Mail: nordwall@tin.it

NORDWALL DESIGN CENTER
Veldenslaan 10A
4261 TB Wijk an Aarburg
HOLLAND
Tel. 0031 41 6666 986
Fax 0031 41 6666 512
E-Mail: info@nordwall.nl
www.nordwall.nl


Nordwall Ltd
20 Bruce Street, Spitalfields
London E. 17N
UNITED KINGDOM
Tel. 0044 (0)207 247 0799
Fax 0044 (0)207 247 0799
E-Mail: nordwall@nordwall.co.uk

Nordwall America Inc.
1242 Brent St I'rus
Laval, Q7V 1B6
CANADA
Tel. 400 689 3333
Fax 400 689 6084
E-Mail: danpizzo@aol.com

NORDWALL™



G L A S S W A L L



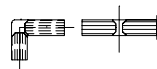
idea
NORDWALL

idea space



N RDWALL™

Typical Dryjoint sections
Giunto anello trasparente,
giunto ad angolo trasparente.



IDEA is a high performance, fully adjustable modular system, which incorporates a flexible head track to offer deflection for live and static loads.

IDEA è un "sistema parete" ad alte prestazioni, che grazie agli elementi telescopici a pavimento e a soffitto, permette di assicurare le diverse tolleranze di quote degli ambienti.


IDEA remains fully relocatable with a specially developed polycarbonate dry joint junction between glass panels.

IDEA è realmente una parete mobile in vetro, perché con l'esclusivo giunto elastico in policarbonato, inserito tra i vetri al posto dell'ormai superato silicone, permette il pratico smontaggio / rimontaggio dei vetri, tolleranze di quote degli ambienti.

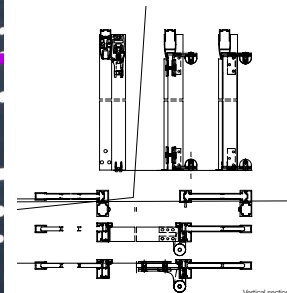
IDEA has been developed from quality materials which offers sculptured features within a minimal framework. IDEA è realizzata solo con materiali di indubbia qualità, che garantiscono una classe di prodotto unica.

The workable feature of IDEA facilitates the interaction of furniture and a vast range of accessories including wire management.

L'attrezzabilità intrinseca nella tecnologia di IDEA, facilita l'integrazione ed interazione con l'ambiente circostante.



Typical vertical section
Sezioni verticali tipo delle due tipologie.



Horizontal section of sliding and pivot door.
Sezioni orizzontali e verticali degli accessi.

Vertical section of sliding door with over panel.
Sezioni verticali tipo: Porta scorrevole a spallate "orizzontali".

Fully engineered solution
Design unico e completamente ingegnerizzato

12 mm toughened safety glass
Vetro temperato di sicurezza da 12mm

Flexible two part head and base track
Canali a pavimento e soffitto telescopici in due elementi

Floor to ceiling high tolerance +/- 25mm
Tolleranze assorbibili tra pavimento e soffitto di +/- 25mm

Polycarbonate dry joints
Giunto elastico esclusivo in policarbonato trasparente

Natural anodised or PPC finish
Finiture di qualità in alluminio anodizzato naturale o verniciato a polveri

Integrated workwall
Attrezzabilità integrata nel sistema

Fully demountable and relocatable
Completamente smontabile, riconfigurabile e riciclabile

Lockable glazed sliding door
Porte scorrevoli in cristallo di sicurezza, con un esclusivo sistema di chiusura integrato nel margine

Solid and Glazed pivot hinged door leaf
Porte a battente cieco o in cristallo con esclusivo cerniere a perno regolabili in acciaio

Solid panels in timber veneer, lacquer or fabric finish
Pannellature cieche con finiture di pregio come laminati, legni naturali, laccati o in tessuto

Integrated floor spring
Pompe chiudi-porta integrate a pavimento

Electrical switches
Incontri elettrici

